

令和2年度 公営企業会計当初予算資料

飯塚市水道事業会計予算

飯塚市工業用水道事業会計予算

飯塚市下水道事業会計予算

飯塚市立病院事業会計予算

No.	資料名	頁
1	水道事業 推移表（平成28～令和2年度）	3
2	水道事業会計予算 総括表	4
3	水道事業 工事計画概要	5
4	工業用水道事業会計予算 総括表	37
5	工業用水道事業 工事計画概要	38
6	下水道事業 推移表（平成28～令和2年度）	39
7	下水道事業会計予算 総括表	40
8	下水道事業 工事計画概要	41
9	市立病院事業会計予算 総括表	50
10	市立病院事業 工事計画概要	51

水道事業 推移表 (平成28～令和2年度)

区分	年度	単位	28年度		29年度		30年度		元年度		2年度	
			決算	前年比 (%)	決算	前年比 (%)	決算	前年比 (%)	決算見込	前年比 (%)	当初予定	前年比 (%)
行政区域内人口 A		人	129,702	99.8	129,144	99.6	128,286	99.3	128,184	99.9	127,478	99.4
給水戸数		戸	57,713	100.2	58,262	101.0	58,720	100.8	59,189	100.8	59,193	100.0
給水人口 B		人	125,720	99.8	125,179	99.6	124,341	99.3	123,967	99.7	123,284	99.4
普及率 C=B/A		%	96.93	-	96.93	-	96.92	-	96.71	-	96.71	-
年間総配水量 D		m ³	14,502,722	99.2	14,549,940	100.3	14,621,347	100.5	14,368,262	98.3	14,212,052	98.9
1日平均配水量		m ³	39,733	99.5	39,863	100.3	40,058	100.5	39,258	98.0	38,937	99.2
1日1人平均配水量		ℓ	316	99.7	318	100.6	322	101.3	317	98.4	316	99.7
年間有収水量 E		m ³	12,743,117	100.0	12,729,094	99.9	12,660,054	99.5	12,447,827	98.3	12,364,090	99.3
有収率 F=E/D		%	87.87	-	87.49	-	86.59	-	86.63	-	87.00	-
職員数		人	[1] 30	100.0	[3] 29	96.7	[2] 29	100.0	[1] 28	96.6	[2] 29	103.6
収益的収入	(1) 給水収益(水道料金)	千円	1,798,553	99.8	1,797,789	100.0	1,790,520	99.6	1,783,325	99.6	1,763,684	98.9
	(2) その他の収益	千円	343,743	74.0	261,344	76.0	269,897	103.3	253,973	94.1	248,947	98.0
	* 水道事業収益(計)	千円	2,142,296	94.5	2,059,133	96.1	2,060,417	100.1	2,037,298	98.9	2,012,631	98.8
	(1 m ³ 当りの供給単価)	円	(141.14)	99.8	(141.23)	100.1	(141.43)	100.1	(143.26)	101.3	(142.65)	99.6
収益的支出	(1) 人件費	千円	143,969	95.4	144,642	100.5	146,308	101.2	154,942	105.9	163,620	105.6
	(2) 動力費(電力料金)	千円	129,146	91.5	139,765	108.2	149,514	107.0	154,632	103.4	153,353	99.2
	(3) 薬品費(浄水用薬品)	千円	16,661	98.1	20,877	125.3	18,932	90.7	25,236	133.3	30,624	121.4
	(4) 減価償却費	千円	874,299	109.3	888,592	101.6	907,521	102.1	935,866	103.1	950,873	101.6
	(5) 支払利息	千円	171,594	94.2	160,501	93.5	150,246	93.6	142,002	94.5	136,651	96.2
	(6) その他の費用	千円	667,388	84.0	665,370	99.7	755,924	113.6	802,147	106.1	784,071	97.7
	* 水道事業費用(計)	千円	2,003,057	96.0	2,019,747	100.8	2,128,445	105.4	2,214,825	104.1	2,219,192	100.2
給水原価	千円	1,818,626	101.6	1,815,228	99.9	1,879,977	103.6	1,966,656	104.7	1,975,573	100.5	
(1 m ³ 当り)	円	(142.72)	101.6	(142.60)	99.9	(148.50)	104.1	(157.99)	106.4	(159.78)	101.1	
純利益又は△純損失	千円	139,239	-	39,386	-	△ 68,028	-	△ 177,527	-	△ 206,561	-	

* 消費税を含まない

* [] 内は再任用短時間勤務職員の外書き

令和2年度水道事業会計予算総括表

(単位:千円)

予算第3条 収益的収入及び支出								予算第4条 資本的収入及び支出							
支 出				収 入				支 出				収 入			
款 項 目	元 年 度 当 初 予 算	2 年 度 当 初 予 算	増 △ 減	款 項 目	元 年 度 当 初 予 算	2 年 度 当 初 予 算	増 △ 減	款 項 目	元 年 度 当 初 予 算	2 年 度 当 初 予 算	増 △ 減	款 項 目	元 年 度 当 初 予 算	2 年 度 当 初 予 算	増 △ 減
水道事業費用	2,348,094	2,306,075	△ 42,019	水道事業収益	2,236,076	2,208,290	△ 27,786	資本的支出	1,812,534	1,830,636	18,102	資本的収入	794,809	978,046	183,237
1 営業費用	2,154,301	2,120,738	△ 33,563	1 営業収益	2,010,811	2,000,841	△ 9,970	1 改良事業費	1,255,140	1,249,320	△ 5,820	1 企業債	358,800	550,000	191,200
(1) 原水及び費	697,663	684,256	△ 13,407	(1) 給水収益	1,945,047	1,940,052	△ 4,995	(1) 配水施設費	660,639	666,895	6,256	2 出資金	358,800	350,000	△ 8,800
(2) 配給水及び費	281,351	280,462	△ 889	(2) 受託工事	19,425	13,162	△ 6,263	(2) 諸改良費	455,090	458,339	3,249	0 国庫補助金	2,477	0	△ 2,477
(3) 受託工事費	18,101	12,569	△ 5,532	(3) その他収益	46,339	47,627	1,288	(3) 調査費	49,739	33,300	△ 16,439	3 他補助金	15,534	15,937	403
(4) 業務費	42,062	38,861	△ 3,201	2 営業外収益	225,263	207,447	△ 17,816	(4) 事務費	89,672	90,786	1,114	4 納付金	52,797	42,107	△ 10,690
(5) 総係費	105,499	99,729	△ 5,770	(1) 受取利息	2	1	△ 1	2 新設事業費	77,972	76,858	△ 1,114	5 負担金	6,400	20,001	13,601
(6) 減価償却費	939,623	950,873	11,250	(2) 他補助金	6,183	5,738	△ 445	(1) 配水施設費	47,986	50,882	2,896	6 固定資産売却代金	1	1	0
(7) 資産減耗費	70,001	53,987	△ 16,014	(3) 負担金	24,073	22,832	△ 1,241	(2) 固定資産購入費	29,986	25,976	△ 4,010				
(8) その他営業費用	1	1	0	* (4) 長期前受金額戻入	165,345	163,937	△ 1,408	3 企業債還金	443,102	467,346	24,244				
2 営業外費用	182,892	174,436	△ 8,456	(5) 雑収益	459	458	△ 1	0 国庫補助金返還	1,237	0	△ 1,237				
(1) 支払利息	143,129	136,651	△ 6,478	(6) 消費税及び地方消費税還付金	29,201	14,481	△ 14,720	4 負担金	25,083	27,112	2,029				
(2) 久保白ダム管理費	31,371	29,522	△ 1,849	3 特別利益	2	2	0	5 予備費	10,000	10,000	0				
(3) 負担金	8,391	8,262	△ 129	(1) 固定資産売却	1	1	0								
(4) 雑支出	1	1	0	(2) 過年度損益修正	1	1	0								
3 特別損失	901	901	0												
(1) 固定資産売却	1	1	0												
(2) 過年度損益修正	900	900	0												
4 予備費	10,000	10,000	0												

* 内数

* 内数

資本的収入額 が資本的支出 額に対して 不足する額	元 年 度	2 年 度	増 △ 減
	1,017,725	852,590	△ 165,135

資本的収支不足額を補填する財源			
区 分	元 年 度	2 年 度	増 △ 減
当年度分消費税及び地方消費税資本的収支調整額	107,517	108,776	1,259
建設改良積立金	0	0	0
減債積立金	0	0	0
過年度分損益勘定留保資金	830,120	886,820	56,700
当年度分損益勘定留保資金	844,579	833,897	△ 10,682
計	1,782,216	1,829,493	47,277
補填財源資本収支過不足額	764,491	976,903	212,412

令和2年度損益計算内訳表			
区 分	予 算 額	消 費 税	差 引
収入	2,208,290	195,659	2,012,631
支出	2,306,075	86,883	2,219,192
当年度純損益			△ 206,561

(H31当初純損失△219,535)

(△は純損失)

剰余金処分計算表		
当年度純損益	繰越利益剰余金	未処分利益剰余金
△ 206,561	340,753	134,192

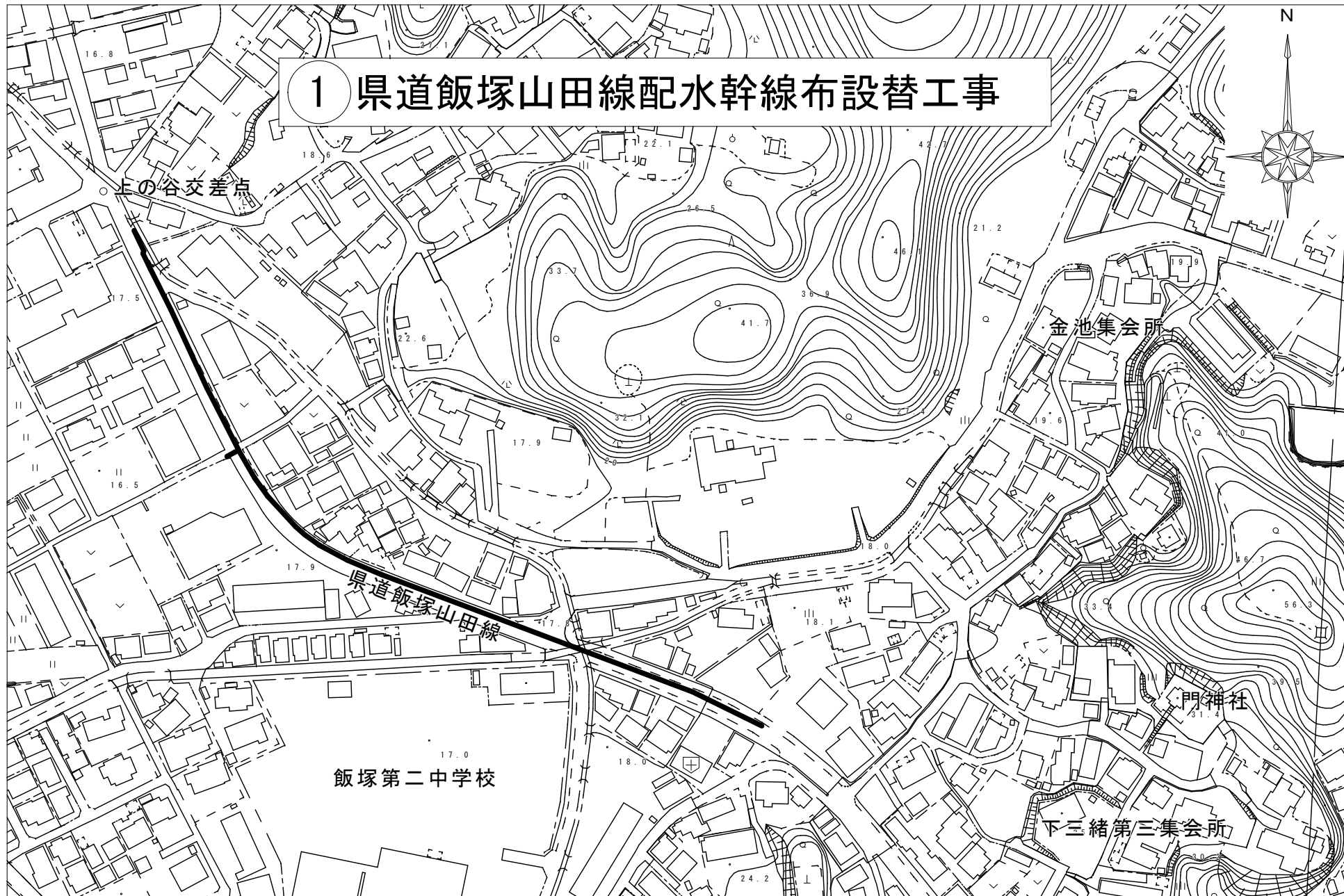
*

令和2年度 水道事業 工事計画概要 (資本的支出)

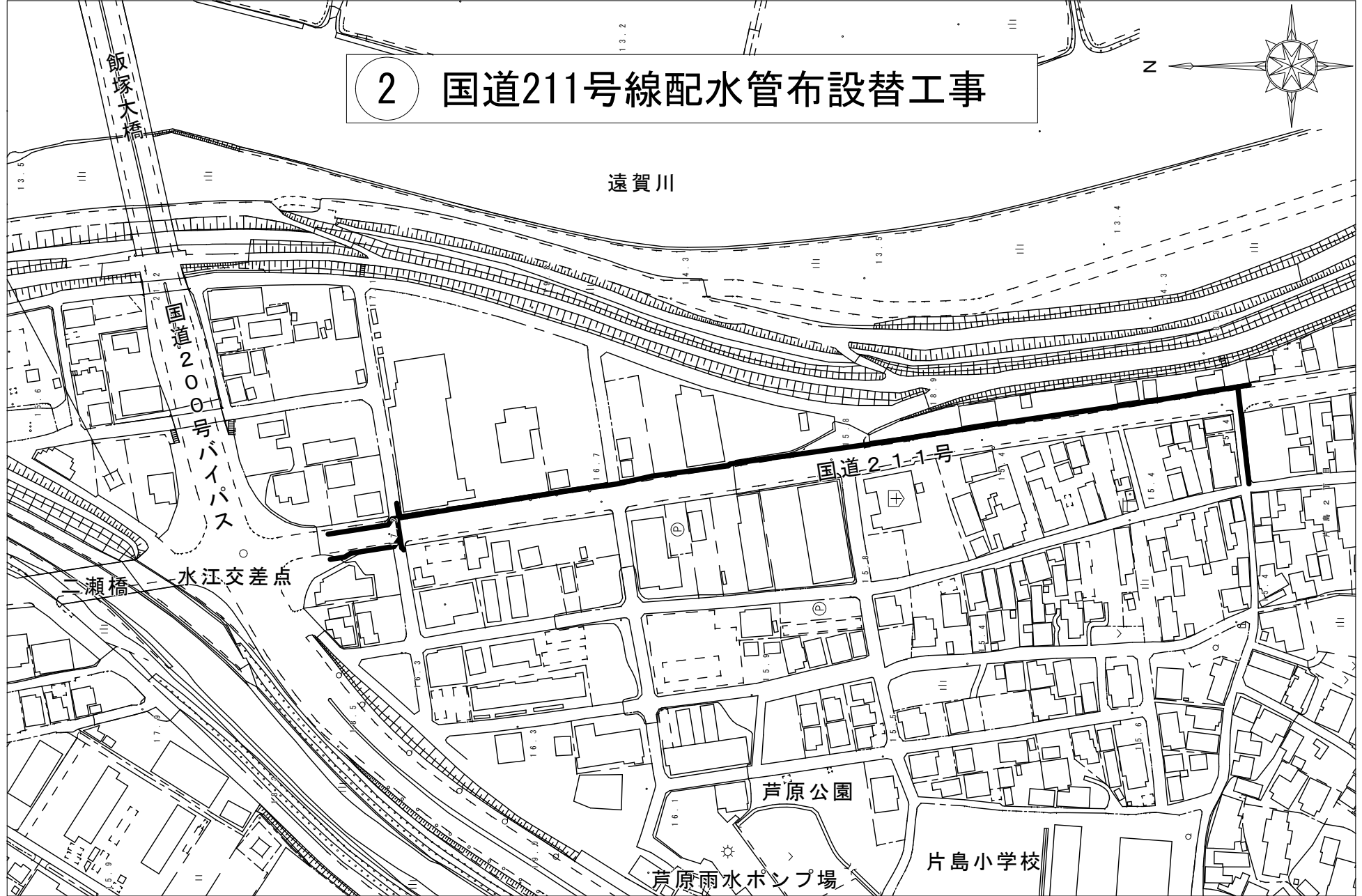

図面 番号	頁	項・目	工事名	場所	概要	工事期間										予算書 頁	備考		
						4	5	6	7	8	9	10	11	12	1			2	3
1	10	改良事業費 配水施設 改良費	県道飯塚山田線 配水幹線 布設替工事	柏の森	φ 300 308.4 m φ 250 103.0 m φ 150 16.4 m φ 75 11.9 m													33	
2	11	改良事業費 配水施設 改良費	国道211号線 配水管 布設替工事	片島	φ 250 84.3 m φ 150 449.9 m φ 100 18.1 m													〃	
3	12	改良事業費 配水施設 改良費	忠隈～秋松地区 配水幹線 布設替工事	秋松	φ 350 315.8 m φ 150 4.7 m φ 100 154.5 m φ 75 10.6 m													〃	
4	13	改良事業費 配水施設 改良費	後牟田工業団地2号線 配水管 布設替工事	伊岐須	φ 250 489.7 m φ 150 5.5 m φ 100 6.0 m φ 75 13.0 m													〃	
5	14	改良事業費 配水施設 改良費	明星寺～弁分地区 配水管 布設替工事	明星寺 弁分	φ 100 591.2 m φ 100 2.8 m φ 75 16.0 m													〃	
6	15	改良事業費 配水施設 改良費	内野・関屋1号線 配水管 布設替工事	内野	φ 200 332.0 m φ 100 123.5 m													〃	
7	16	改良事業費 配水施設 改良費	目尾・久保白線 配水管 布設替工事	川津	φ 150 564.9 m φ 100 15.5 m													〃	

図面 番号 頁		項・目	工事名	場所	概要	工事期間										予算書 頁	備考			
						4	5	6	7	8	9	10	11	12	1			2	3	
15	23	改良事業費 配水施設 改良費	県道瀬戸飯塚線 配水支管 布設替工事	天道	φ 50 71.4 m														33	
16	24	改良事業費 配水施設 改良費	明星寺配水池 配水流量計 外4件改良工事	明星寺	流量計 φ500 1台														〃	
17	25	改良事業費 配水施設 改良費	大日寺配水池 水位計 改良工事	大日寺	水位計 2台														〃	
18	24	改良事業費 配水施設 改良費	明星寺浄水場 1号表洗ポンプ外3件 改良工事	明星寺	水中ポンプ φ100 15kw 1台 逆止弁 φ80 1台														〃	
19	26 31	改良事業費 諸施設 改良費	岩崎浄水場 送水ポンプ制御盤 外1件改良工事	嘉麻市 岩崎 楽市	電源分岐盤 1面 送水ポンプ制御盤 2面 取水ポンプ制御盤 1面 補機制御盤 1面 受変電設備 1式														34	
20	27	改良事業費 諸施設 改良費	津原導水ポンプ場 電気設備 改良工事	津原	高圧受変電設備 1式 導水ポンプ盤 3面 補機盤 1面														〃	
21	24	改良事業費 諸施設 改良費	明星寺浄水場 急速ろ過池表洗設備 改良工事	明星寺	急速ろ過池表洗設備 2池分														〃	

図面 番号	頁	項・目	工事名	場所	概要	工事期間												予算書 頁	備考					
						4	5	6	7	8	9	10	11	12	1	2	3							
28	29	改良事業費 諸施設 改良費	太郎丸浄水場 表流水取水流量計 外 1 件改良工事	太郎丸	流量計 ϕ 250 1台 流量計 ϕ 100 1台																		34	
16	24	改良事業費 諸施設 改良費	明星寺配水池 配水流量計外 4 件 改良工事	明星寺	水位計 3台																		〃	
29	32	新設事業費 配水施設 新設費	幸袋・菰田線 配水管 布設工事	川津 幸袋	ϕ 100 229.3 m																		35	
30	33	新設事業費 配水施設 新設費	潤野地区 配水支管 布設工事	潤野	ϕ 50 211.5 m																		〃	
31	34	新設事業費 配水施設 新設費	伊川地区 配水支管 布設工事	伊川	ϕ 50 120.0 m ϕ 50 61.1 m																		〃	



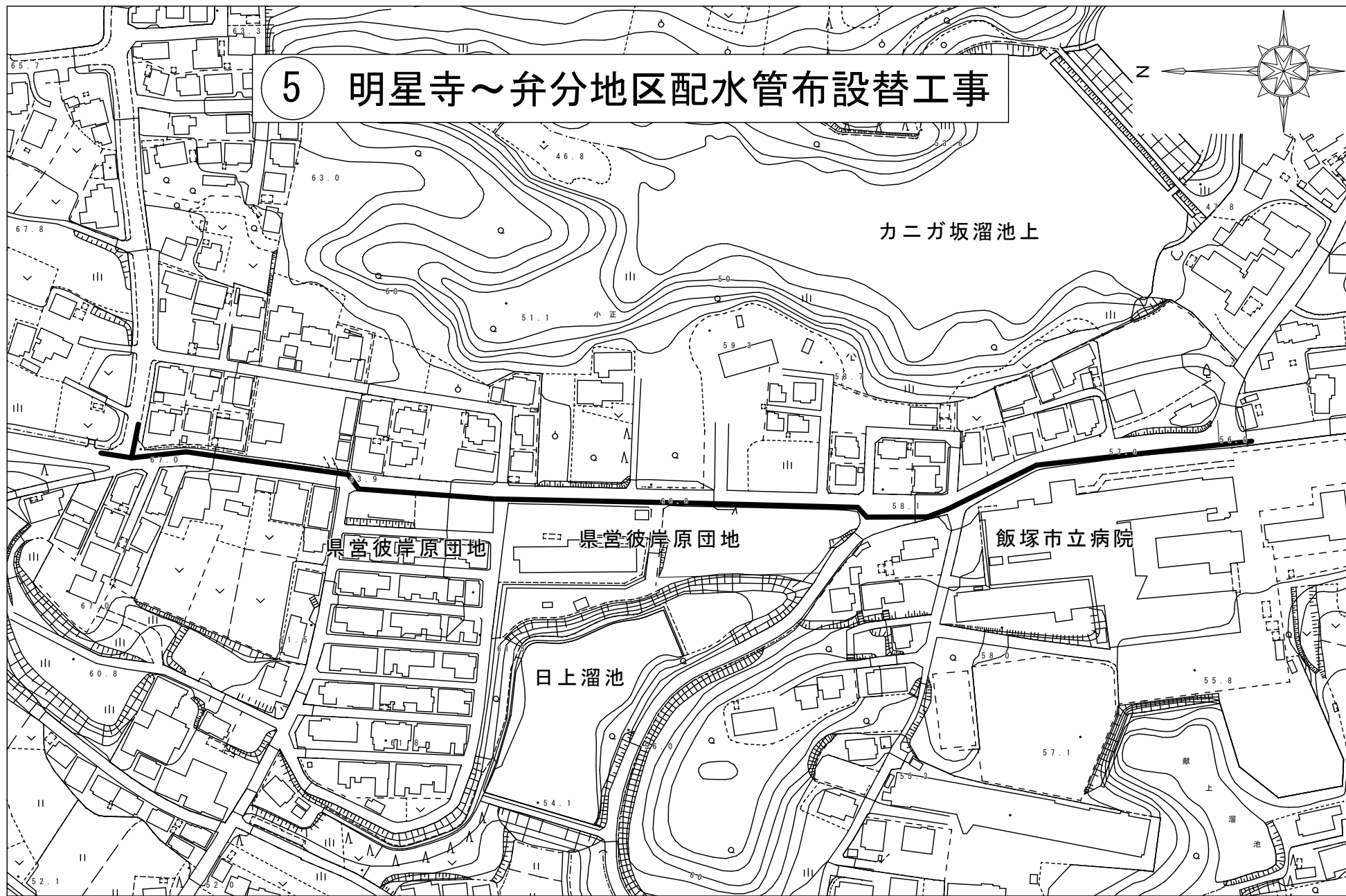
2 国道211号線配水管布設替工事







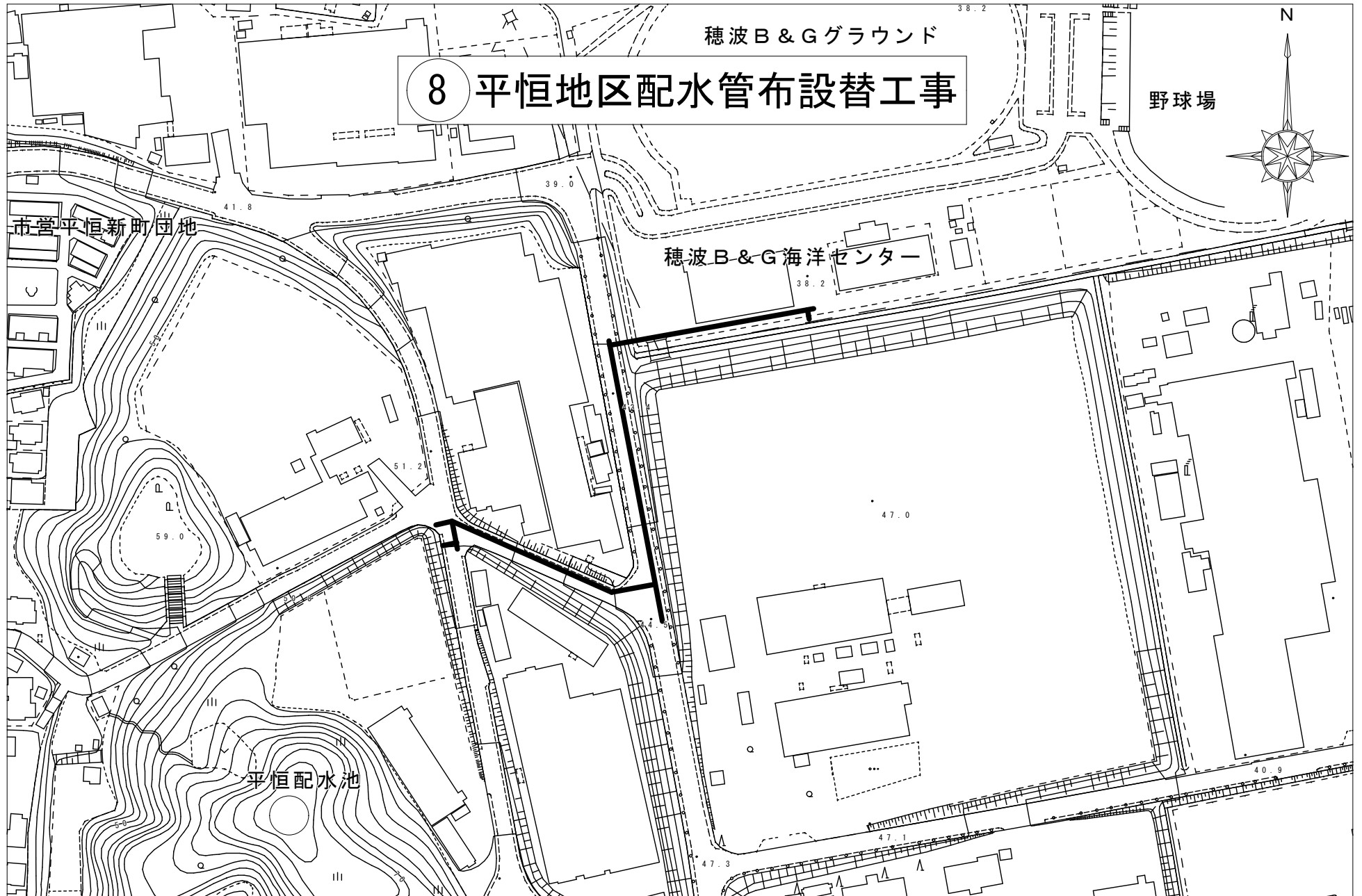
5 明星寺～弁分地区配水管布設替工事



6 内野・関屋1号線配水管布設替工事

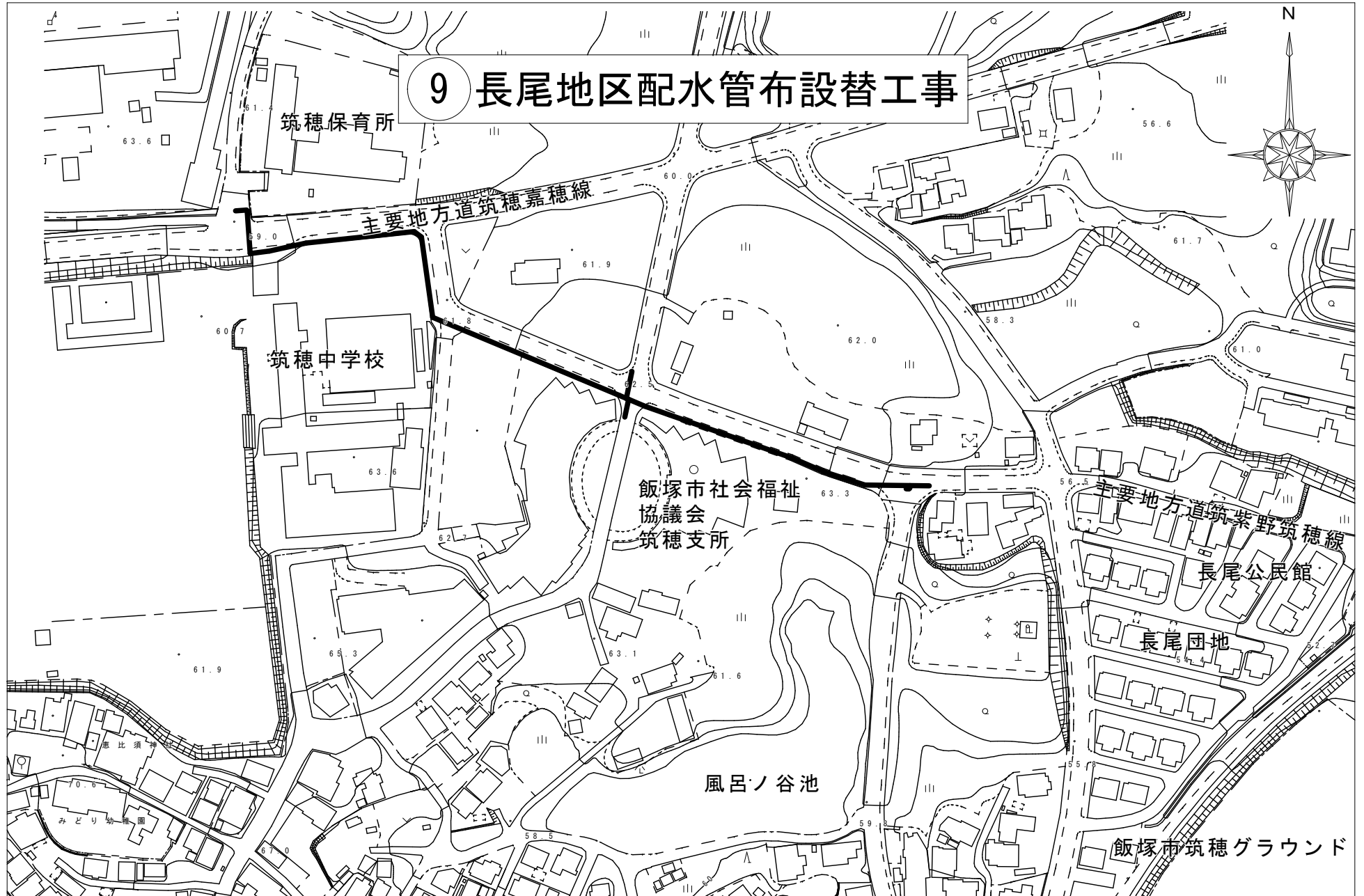


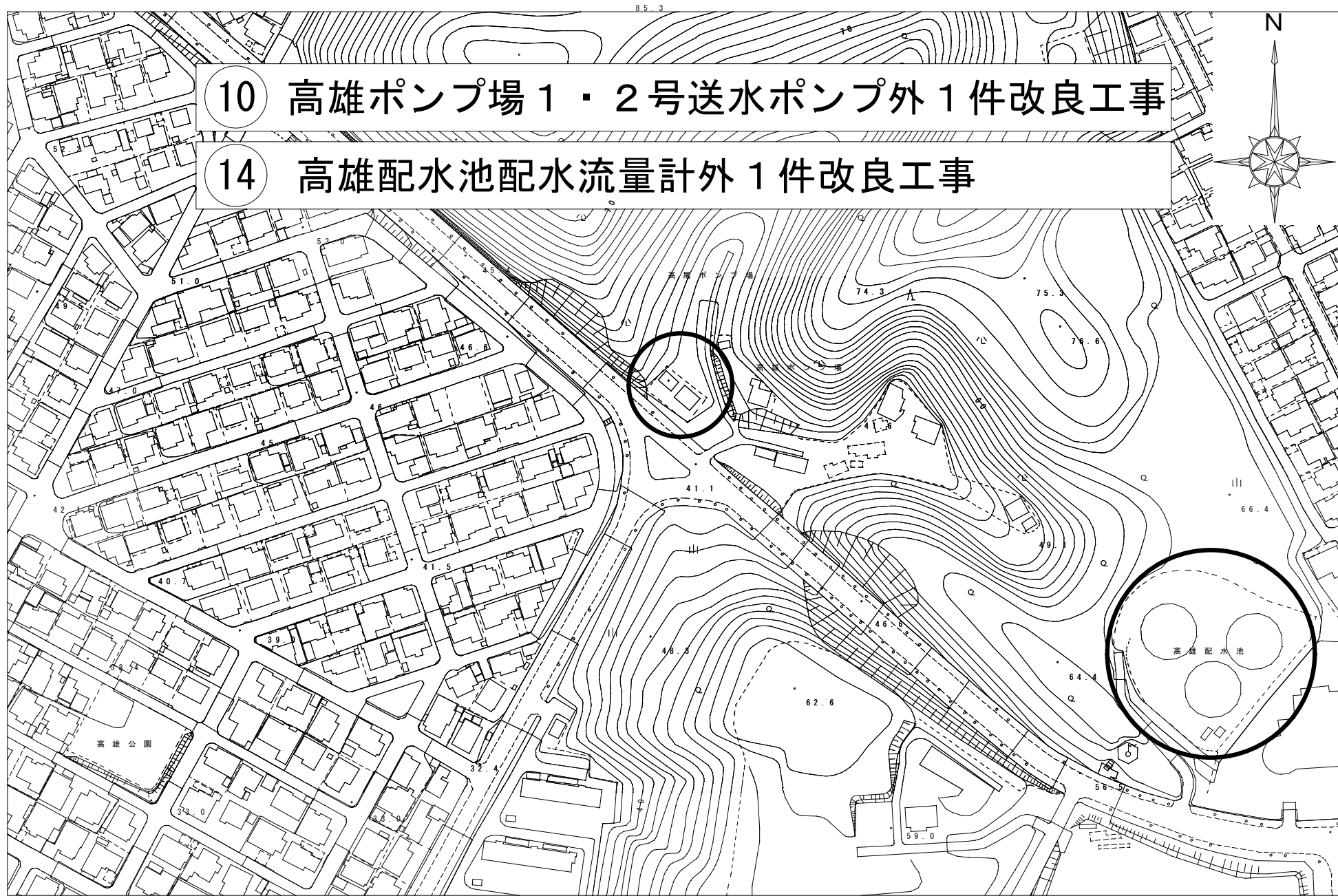




8 平恒地区配水管布設替工事

9 長尾地区配水管布設替工事





10 高雄ポンプ場 1・2号送水ポンプ外 1件改良工事

14 高雄配水池配水流量計外 1件改良工事

11 羅漢山・明神田線配水管布設替工事



12 関の台団地 1号線配水管布設替工事



13 棕本地区配水支管布設替工事



15 県道瀬戸飯塚線配水支管布設替工事





17 大日寺配水池水位計改良工事





20 津原導水ポンプ場電気設備改良工事



22 鯉田浄水場 1号中間ポンプ外 2件改良工事

27 明星寺浄水場 P A C 注入設備外 1件改良工事



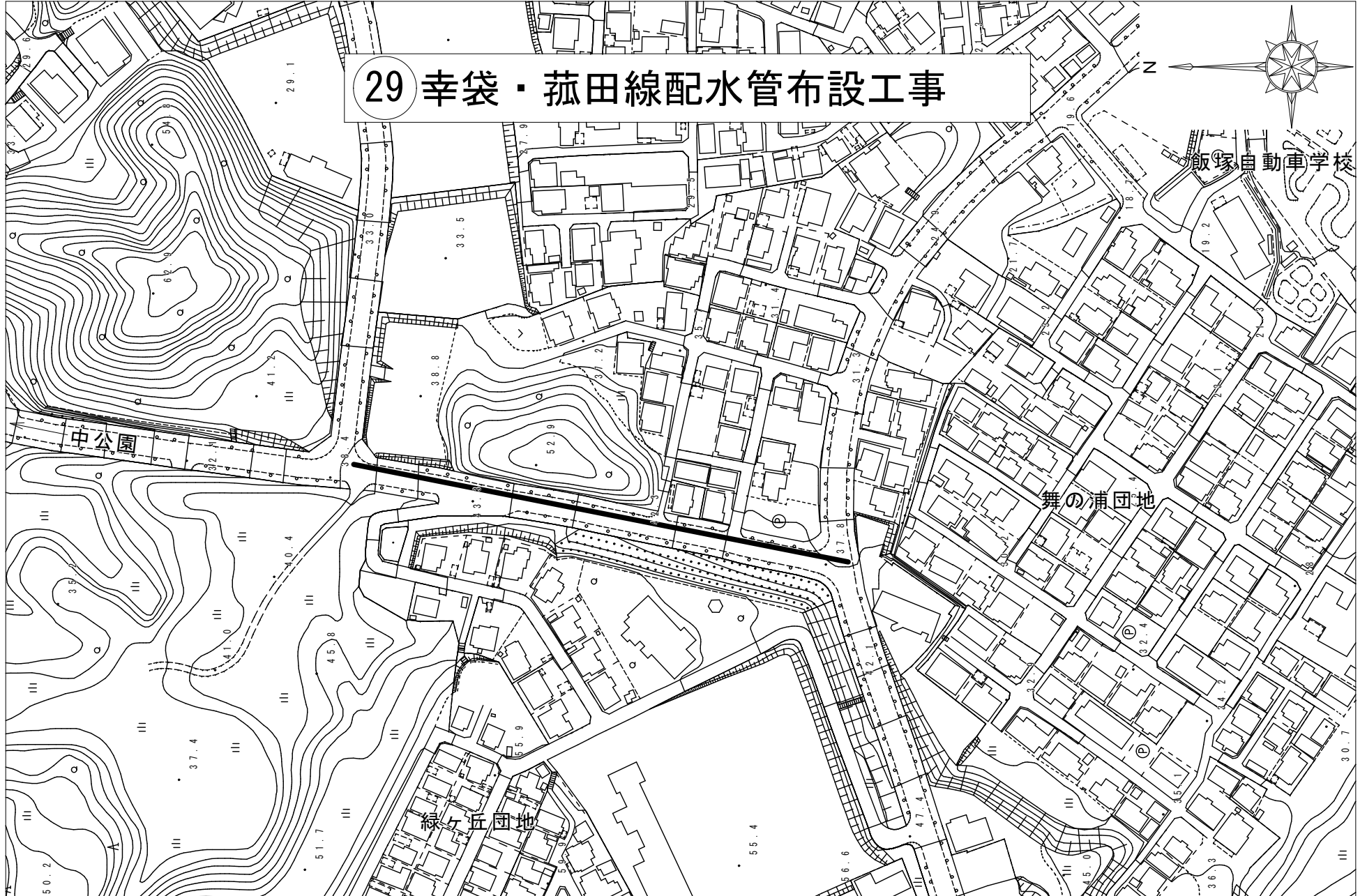


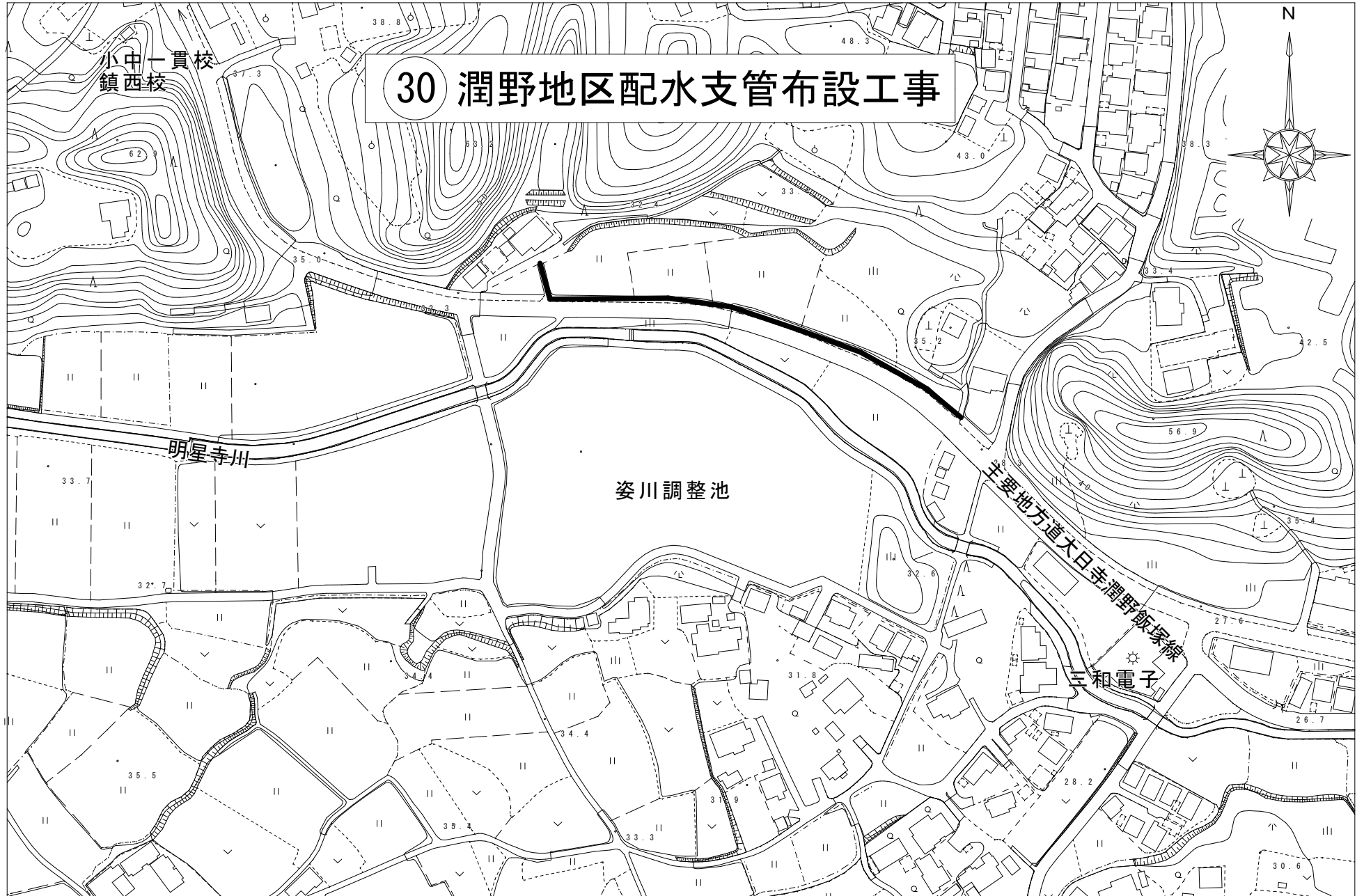
24 堀池浄水場 2号送水ポンプ改良工事





29 幸袋・菰田線配水管布設工事







10 高雄ポンプ場 1・2号送水ポンプ外 1件改良工事



25 岩崎浄水場送水ポンプ外 1 件改良工事



令和2年度 工業用水道事業会計予算総括表

(単位:千円)

予算第3条 収益的収入及び支出							
支 出				収 入			
款 項 目	31年度 当初予算	2年度 当初予算	増△減	款 項 目	31年度 当初予算	2年度 当初予算	増△減
工業用水道事業 費	54,184	55,279	1,095	工業用水道事業 収	54,641	58,347	3,706
1 営業費用	53,682	54,777	1,095	1 営業収益	5,591	5,627	36
(1) 原水及び 浄水費	17,731	17,164	△ 567	(1) 給水収益	5,589	5,625	36
(2) 総 係 費	10,760	10,826	66	(2) そ の 他 の 営業収益	2	2	0
* (3) 減価償却費	24,890	25,383	493	2 営業外収益	49,049	52,719	3,670
* (4) 資産減耗費	300	1,403	1,103	(1) 受取利息	1	1	0
(5) そ の 他 営業費用	1	1	0	(2) 他 会 計 補 助 金	31,076	32,252	1,176
2 営業外費用	1	1	0	* (3) 長期前受金 戻	16,936	16,900	△ 36
(1) 雑 支 出	1	1	0	(4) 雑 収 益	1	1	0
3 特別損失	1	1	0	(5) 消費税及び地方 消費税還付金	1,035	3,565	2,530
(1) 過年度損益 修正損	1	1	0	3 特別利益	1	1	0
4 予 備 費	500	500	0				

平成2年度損益計算内訳表			
区 分	予算額	消費税	差 引
収 入	58,347	4,076	54,271
支 出	55,279	1,008	54,271
当年度純利益			0

剰余金処分計算表		
当年度純利益	繰越利益剰余金	未処分利益剰余金
0	92,180	92,180

予算第4条 資本的収入及び支出							
支 出				収 入			
款 項 目	31年度 当初予算	2年度 当初予算	増△減	款 項 目	31年度 当初予算	2年度 当初予算	増△減
資本的支出	5,091	46,262	41,171	資本的収入	0	11,499	11,499
1 新設事業費	229	0	△ 229	1 他 会 計 補 助 金	0	11,499	11,499
(1) 固 定 資 産 購 入 費	229	0	△ 229				
2 改良事業費	4,862	45,262	40,400				
(1) 配 水 施 設 改 良 費	0	4,900	4,900				
(2) 諸施設改良費	0	40,362	40,362				
(3) 調 査 費	4,862	0	△ 4,862				
3 予 備 費	0	1,000	1,000				

資本的収入額 が資本的支出 額に対して 不足する額	1年度	2年度	増△減
	5,091	34,763	29,672

資本的収支不足額を補填する財源			
区 分	1年度	2年度	増△減
当年度分消費税 及び地方消費税 資本的収支調整額	457	3,068	2,611
過年度分損益 勘定留保資金	2,374	5,994	3,620
* 当年度分損益 勘定留保資金	8,254	9,886	1,632
計	11,085	18,948	7,863
補填財源資本 収支過不足額	5,994	0	△ 5,994

建設改良 積立金	12,088	15,815	3,727
-------------	--------	--------	-------

下水道事業 推移表 (平成28～令和2年度)

区 分		年 度	単 位	28年 度		29年 度		30年 度		元 年 度		2年 度	
				決 算	前 年 比 (%)	決 算	前 年 比 (%)	決 算	前 年 比 (%)	決 算 見 込	前 年 比 (%)	当 初 予 定	前 年 比 (%)
人 口	行政区域内人口	A	人	129,702	99.8	129,144	99.6	128,286	99.3	128,184	99.9	127,478	99.4
	処理区域内人口	B	人	59,668	100.1	59,631	99.9	59,497	99.8	59,632	100.2	59,662	100.1
	水洗化人口	C	人	52,407	100.7	52,459	100.1	52,653	100.4	52,864	100.4	52,902	100.1
戸 数	処理区域内戸数		戸	26,757	100.5	26,861	100.4	27,167	101.1	27,229	100.2	27,243	100.1
	水洗化戸数 (処理件数)		戸	23,501	101.2	23,630	100.5	24,042	101.7	24,139	100.4	24,145	100.0
率	公共下水道普及率	D=B/A	%	46.0	-	46.2	-	46.4	-	46.5	-	46.8	-
	水洗化率	E=C/B	%	87.8	-	88.0	-	88.5	-	88.7	-	88.7	-
水 量	年間総処理水量		m ³	7,350,629	107.3	6,735,490	91.6	6,361,193	94.4	6,507,353	102.3	6,712,570	103.2
	うち年間汚水処理水量	F	m ³	5,931,218	101.9	5,605,235	94.5	5,486,407	97.9	5,558,793	101.3	5,516,021	99.2
	年間有収水量	G	m ³	4,707,658	100.7	4,753,440	101.0	4,762,811	100.2	4,825,650	101.3	4,788,519	99.2
	1日平均処理水量		m ³	20,139	107.6	18,453	91.6	17,428	94.4	17,780	102.0	18,391	103.4
	1日最大処理水量		m ³	21,053	103.8	20,481	97.3	21,792	106.4	22,080	101.3	21,910	99.2
有 収 率	H=G/F	%	79.4	-	84.8	-	86.8	-	86.8	-	86.8	-	
職 員 数			人	[3] 18	100.0	[3] 18	100.0	[2] 19	105.6	[2] 18	94.7	[1] 18	100.0
収 益 的 収 入	(1) 下水道使用料	I	千円	931,258	100.3	936,522	100.6	935,918	99.9	946,532	101.1	946,570	100.0
	(2) その他の収益		千円	1,121,231	111.3	1,158,235	103.3	1,065,879	92.0	1,080,433	101.4	1,081,024	100.1
	*下水道事業収益(計)		千円	2,052,489	106.1	2,094,757	102.1	2,001,797	95.6	2,026,965	101.3	2,027,594	100.0
	(1m ³ 当りの使用料単価)	J=I/G	円	(197.82)	99.6	(197.02)	99.6	(196.51)	99.7	(196.15)	99.8	(197.67)	100.8
収 益 的 支 出	(1) 人件費		千円	51,289	102.6	46,313	90.3	72,059	155.6	91,211	126.6	93,221	102.2
	(2) 減価償却費		千円	1,088,039	100.2	1,145,242	105.3	1,151,510	100.5	1,178,707	102.4	1,168,304	99.1
	(3) 支払利息		千円	238,738	94.8	226,422	94.8	213,165	94.1	200,109	93.9	191,196	95.5
	(4) その他の費用		千円	452,925	136.8	421,238	93.0	383,405	91.0	415,083	108.3	456,622	110.0
	*下水道事業費用(計)		千円	1,830,991	106.5	1,839,215	100.4	1,820,139	99.0	1,885,110	103.6	1,909,343	101.3
	うち汚水処理費	K	千円	966,441 《872,487》	100.0	975,164 《775,195》	100.9	1,029,234 《935,918》	105.5	1,029,757 《816,575》	100.1	1,035,658 《864,786》	100.6
(1m ³ 当りの汚水処理原価)	L=K/G	円	(205.29) 《185.33》	99.3	(205.15) 《163.08》	99.9	(216.10) 《196.51》	105.3	(213.39) 《196.15》	98.7	(216.28) 《197.67》	101.4	
純利益又は△純損失		千円	221,498	-	255,542	-	181,658	-	141,855	-	118,251	-	

*消費税を含まない * [] 内は再任用短時間勤務職員の外書き * 《 》 内は分流式下水道等に要する経費を控除した額

令和2年度下水道事業会計予算総括表

(単位:千円)

予算第3条 収益的収入及び支出							
支 出				収 入			
款 項 目	元 年 度 当 初 予 算	2 年 度 当 初 予 算	増 △ 減	款 項 目	元 年 度 当 初 予 算	2 年 度 当 初 予 算	増 △ 減
下水道事業費用	1,954,299	1,963,448	9,149	下水道事業収益	2,099,697	2,122,258	22,561
1 営業費用	1,723,758	1,740,384	16,626	1 営業収益	1,271,094	1,284,556	13,462
(1) 管渠費	73,484	63,489	△ 9,995	(1) 下水道料	1,034,625	1,041,226	6,601
(2) ポンプ場費	71,361	82,682	11,321	(2) 他会計金 負担託金	222,069	233,537	11,468
(3) 処理場費	278,162	290,910	12,748	(0) 工事収益	4,454	0	△ 4,454
(0) 受託工事費	4,062	0	△ 4,062	(3) その他の 営業収益	9,946	9,793	△ 153
(4) 普及指導費	13,169	16,734	3,565	2 営業外収益	828,601	837,700	9,099
(5) 業務費	48,425	36,979	△ 11,446	(1) 受取利息	1	1	0
(6) 総係費	60,986	62,362	1,376	(2) 他会計金 補助金	214,141	198,202	△ 15,939
* (7) 減価償却費	1,173,551	1,168,304	△ 5,247	* (3) 長期前受金 戻入	614,198	639,358	25,160
* (8) 資産減耗費	558	18,924	18,366	(4) 雑収益	261	139	△ 122
2 営業外費用	220,040	212,563	△ 7,477	3 特別利益	2	2	0
(1) 支払利息	204,139	191,196	△ 12,943	(1) 固定資産 売却益	1	1	0
(2) 雑支出	1	1	0	(2) 過年度損益 修正益	1	1	0
(3) 消費税及び 地方消費税	15,900	21,366	5,466				
3 特別損失	501	501	0				
* (1) 固定資産 売却損	1	1	0				
(2) 過年度損益 修正損	500	500	0				
4 予備費	10,000	10,000	0				

令和2年度損益計算内訳表			
区 分	予 算 額	消 費 税	差 引
収 入	2,122,258	94,664	2,027,594
支 出	1,963,448	54,105	1,909,343
当 年 度 純 利 益			118,251

(前年度純利益 114,636)

予算第4条 資本的収入及び支出							
支 出				収 入			
款 項 目	元 年 度 当 初 予 算	2 年 度 当 初 予 算	増 △ 減	款 項 目	元 年 度 当 初 予 算	2 年 度 当 初 予 算	増 △ 減
資本的支出	1,473,543	1,687,105	213,562	資本的収入	824,454	979,326	154,872
1 建設改良費	841,362	1,070,894	229,532	1 企業債	408,600	440,700	32,100
(1) 施設整備費	536,002	580,700	44,698	2 補助金	362,488	520,522	158,034
(2) 施設改良費	202,500	398,574	196,074	(1) 国庫補助金	297,988	457,579	159,591
(0) 用地及び 補償費	16,280	0	△ 16,280	(2) 他会計金 補助金	64,500	62,943	△ 1,557
(3) 固定資産 購入費	2,457	1,673	△ 784	3 負担金	53,365	18,103	△ 35,262
(4) 事務費	84,123	89,947	5,824	(1) 受益者 負担金	36,602	18,103	△ 18,499
2 企業債 償還金	622,181	606,211	△ 15,970	(0) 工 負担金	483	0	△ 483
3 予備費	10,000	10,000	0	(0) 他 会 計 金 負 担 金	16,280	0	△ 16,280
				4 固定資産 売却代金	1	1	0

資本的収入額 が資本的支出 額に対して 不足する額	元 年 度	2 年 度	増 △ 減
	649,089	707,779	58,690

資本的収支不足額を補填する財源			
区 分	元 年 度	2 年 度	増 △ 減
当年度分消費税 及び地方消費税 資本的収支調整額	30,762	40,559	9,797
減債積立金	0	0	0
建設改良 積立金	50,000	100,000	50,000
過年度分損益 勘定留保資金	605,976	629,749	23,773
当年度分損益 勘定留保資金	559,911	547,870	△ 12,041
計	1,246,649	1,318,178	71,529
補填財源資本 収支過不足額	597,560	610,399	12,839

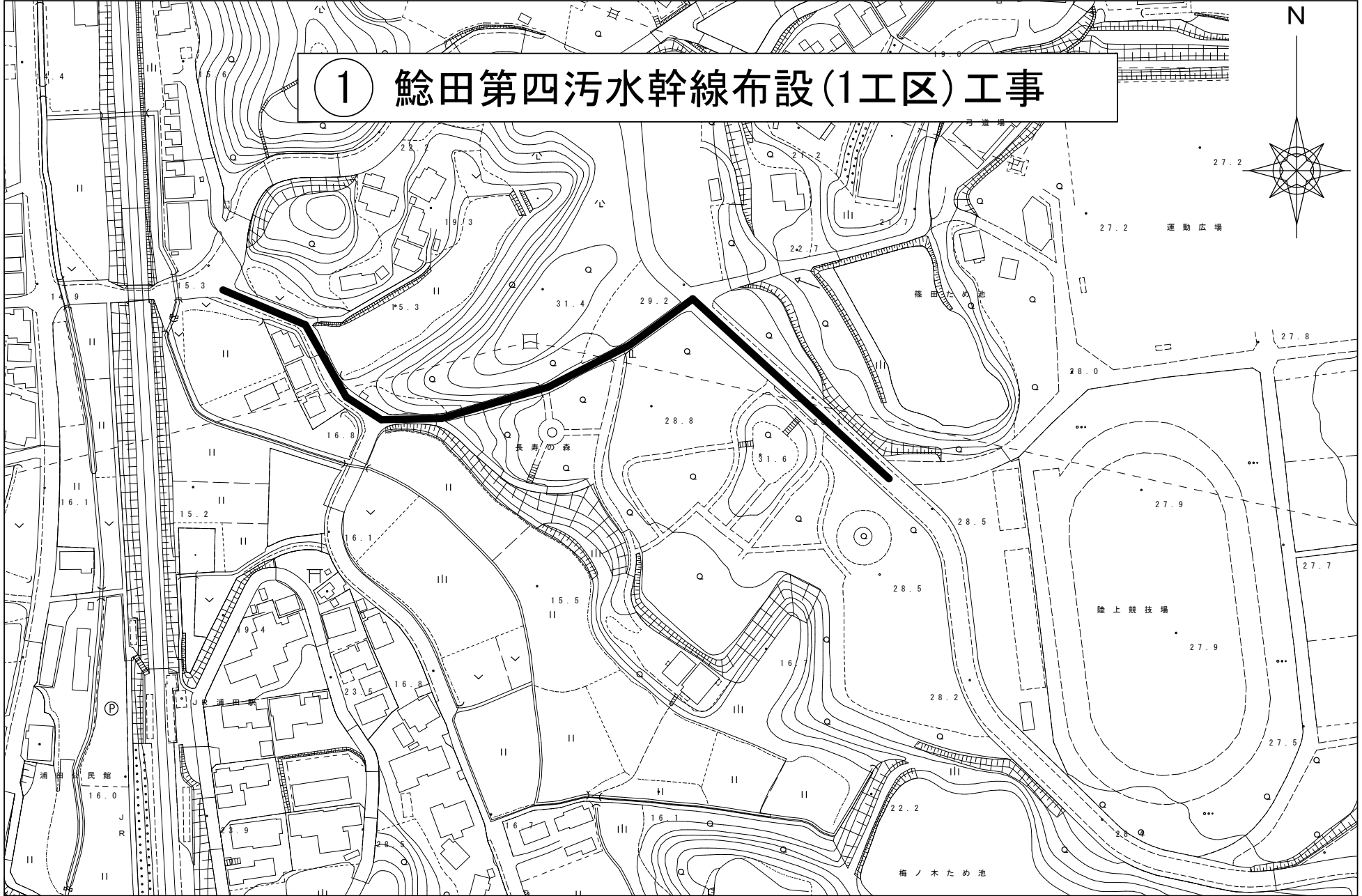
剰余金処分計算表		
当年度純利益	繰越利益剰余金	未処分利益剰余金
118,251	141,855	260,106

令和2年度 下水道事業 工事計画概要 (資本的支出)

図面 番号	頁	項・目	工事名	場所	概要	工事期間												予算書 頁	備考	
						4	5	6	7	8	9	10	11	12	1	2	3			
1	43	建設改良費	鯉田第四 汚水幹線管渠 布設(1工区)工事	鯉田	工事長	418 m													85	
		施設整備費			φ 300	418 m														
2	44	建設改良費	庄司地区 汚水管渠 布設(4工区)工事	庄司	工事長	80 m													"	
		施設整備費			φ 200	80 m														
3	45	建設改良費	水江雨水 ポンプ場 新設工事	川津	雨水ポンプ場 新設														"	
		施設整備費																		
4	46	建設改良費	露切ポンプ場 機械設備 改築工事	菰田西	機械設備	1 式													86	債務負担行為 工期1.10 3.3
		施設改良費			改築工事															
5	46	建設改良費	露切ポンプ場 電気設備 改築工事	菰田西	電気設備	1 式													"	債務負担行為 工期1.10 3.3
		施設改良費			改築工事															

図面 番号	頁	項・目	工事名	場所	概要	工事期間												予算書 頁	備考					
						4	5	6	7	8	9	10	11	12	1	2	3							
6	47	建設改良費 施設改良費	殿浦ポンプ場 機械設備 改築工事	川島	機械設備 1 式																		86	債務負担行為 工期1.10 3.3
7	47	建設改良費 施設改良費	殿浦ポンプ場 電気設備 改築工事	川島	電気設備 1 式																		〃	
8	46	建設改良費 施設改良費	露切ポンプ場 仮設脱臭ダクト 設置工事	菰田西	機械設備 1 式																		〃	
9	48	建設改良費 施設改良費	川島菰田 污水幹線管渠 改築(6工区)工事	川島	落橋防止装置 5 箇所																		〃	
10	49	建設改良費 施設改良費	川島第一 污水幹線 管渠改築工事	川島	工事長 192 m φ 250 192 m																		〃	

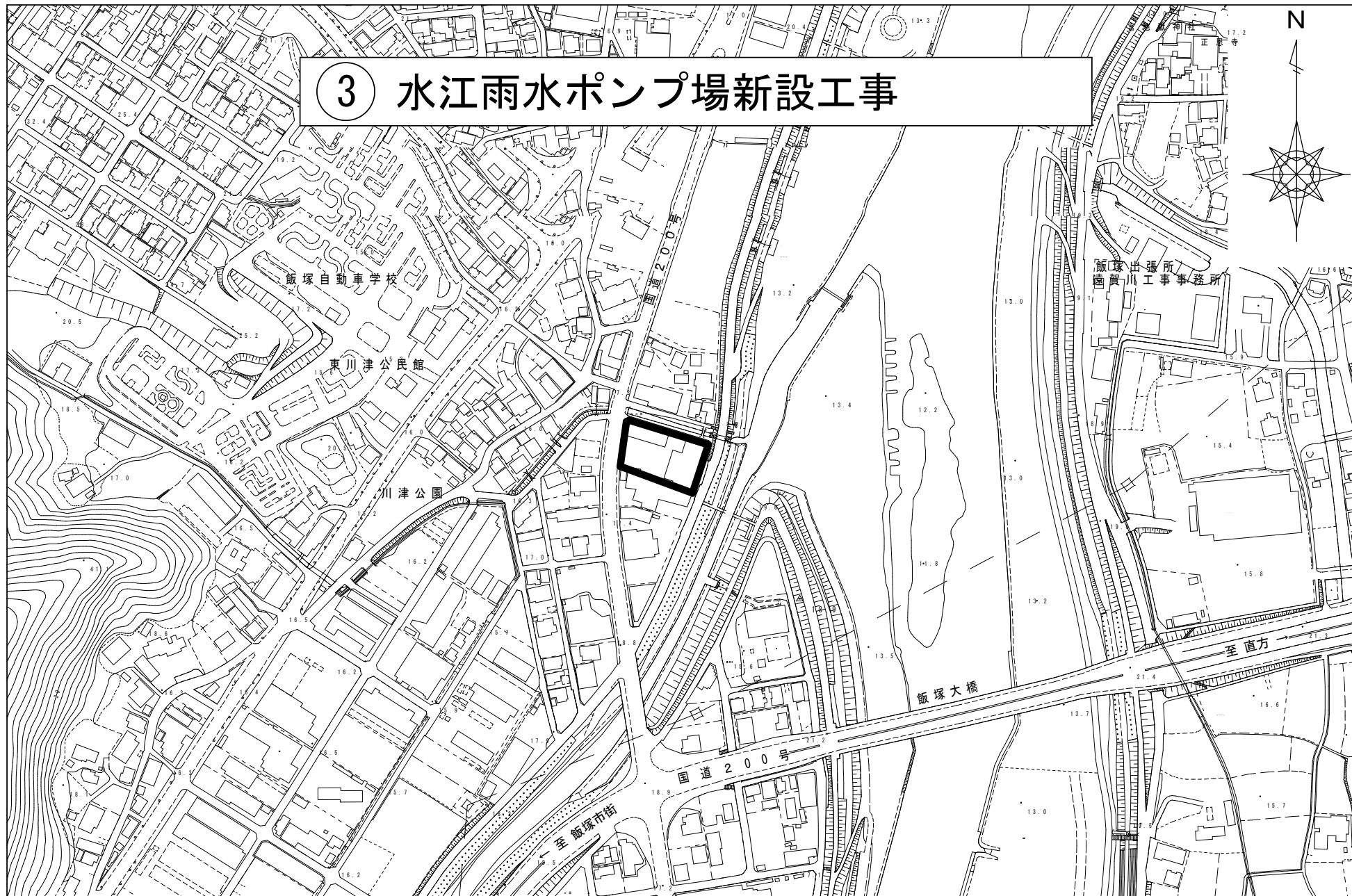
① 鯉田第四污水幹線布設(1工区)工事



② 庄司地区污水管渠布設(4工区)工事



③ 水江雨水ポンプ場新設工事



4

露切ポンプ場機械設備改築工事

5

露切ポンプ場電気設備改築工事

8

露切ポンプ場仮設脱臭ダクト設置工事

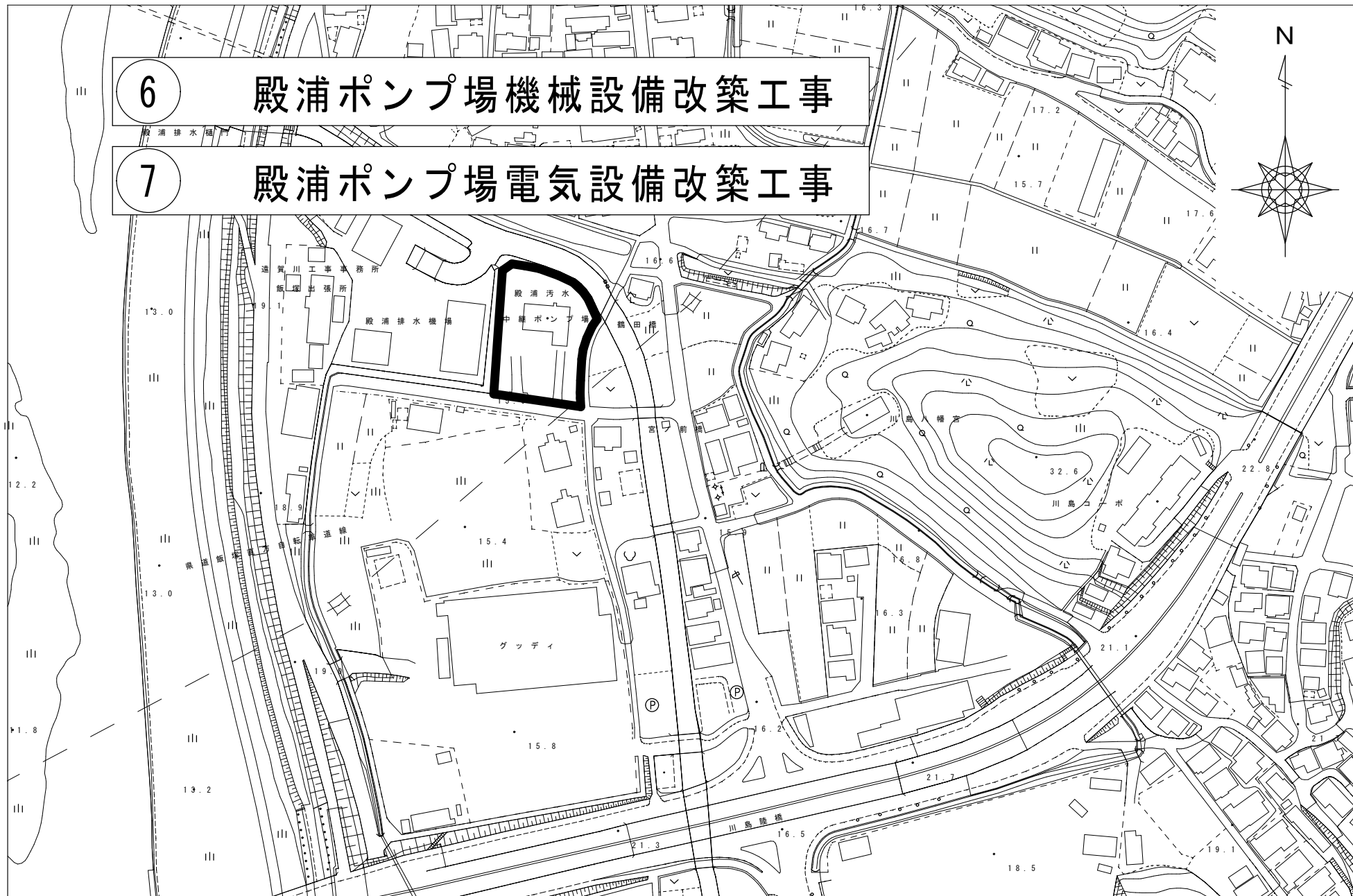


6

殿浦ポンプ場機械設備改築工事

7

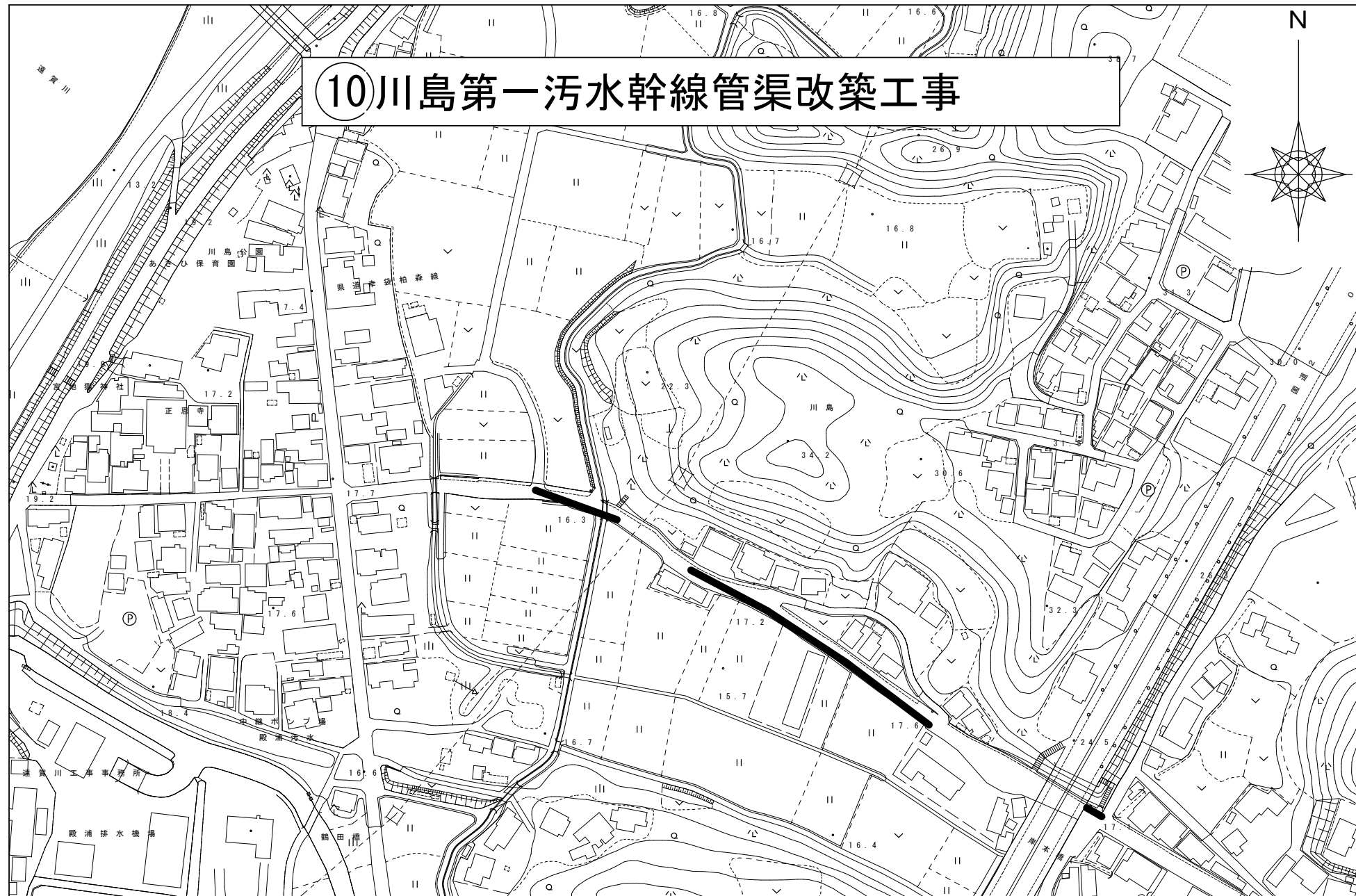
殿浦ポンプ場電気設備改築工事



9 川島菰田污水幹線管渠改築(6工区)工事



10 川島第一污水幹線管渠改築工事



令和2年度 飯塚市立病院事業会計予算収支総括表

(単位：千円)

予算第2条 収益的収入及び支出				予算第3条 資本的収入及び支出											
支 出			収 入	支 出			収 入								
款 項 目	元 年 度 当初予算	2 年 度 当初予算	増△減	款 項 目	元 年 度 当初予算	2 年 度 当初予算	増△減	款 項 目	元 年 度 当初予算	2 年 度 当初予算	増△減	款 項 目	元 年 度 当初予算	2 年 度 当初予算	増△減
病院事業費用	551,517	522,042	△ 29,475	病院事業収益	433,898	478,674	44,776	資本的支出	174,136	396,095	221,959	資本的収入	173,636	395,595	221,959
1 医業費用	487,945	458,753	△ 29,192	1 医業収益	225,491	224,241	△ 1,250	1 建設改良事業	14,361	235,886	221,525	1 企業債	10,700	176,900	166,200
(1) 経 費	225,491	224,241	△ 1,250	(1) その他医業収	225,491	224,241	△ 1,250	2 機械整備事業	229	0	△ 229	2 出資金	3,500	58,900	55,400
* (2) 減価償却費	262,371	234,511	△ 27,860	2 医業外収益	208,407	254,433	46,026	3 企業債償還金	141,341	141,993	652	3 補助金	32,864	34,619	1,755
* (3) 資産減耗費	83	1	△ 82	(1) 受取利息及び配当金	1	1	0	4 負担金	17,705	17,716	11	4 納付金	126,572	125,176	△ 1,396
2 医業外費用	63,161	62,928	△ 233	(2) 他会計補助金	6,728	6,538	△ 190	5 予備費	500	500	0				
(1) 支払利息	30,044	29,746	△ 298	(3) 補助金	8,194	8,019	△ 175								
(2) 交付金	14,624	15,682	1,058	(4) 負担金交付金	42,212	41,067	△ 1,145								
(3) 給与費	11,680	11,649	△ 31	* (5) 長期前受金入 戻	144,835	192,426	47,591								
(4) その他の経費	6,813	5,851	△ 962	(6) その他医業外収	6,437	6,382	△ 55								
3 特別損失	1	1	0												
4 予備費	410	360	△ 50												

資本的収入額が 資本的支出額に 対して 不足する額	前回計上	今 回	増△減
	500	500	0

区分	予算額
収入	478,674
支出	522,042
当年度純損益	△ 43,368

(R元当初純損益) △ 117,619

当年度純損失	前年度繰越欠損金	当年度未処理欠損金
43,368	842,660	886,028

区 分	前回計上	今 回	増△減
補 過年度分 填 損益勘定 財 留保資金	3,284	3,850	566
* 当年度分 財 損益勘定 源 留保資金	0	0	0
計	3,284	3,850	566
補填財源資本 収支過不足額	2,784	3,350	566

令和2年度 市立病院事業 工事計画概要（資本的支出）

図面 番号	頁	項・目	工事名	場所	概要	工事期間												予算書 頁	備考						
						4	5	6	7	8	9	10	11	12	1	2	3								
1	52	建設改良事業費 施設整備費	管理棟・リハビリ棟 改修工事	弁分	管理棟 ・外壁・屋上防水改修 ・内部改修・トイレ改修 ・電気設備 ・機械設備 リハビリ棟 ・トイレ改修 ・空調設備の増設 ・電気 ・機械設備																			109	

1 管理棟・リハビリ棟改修工事

